ИНСТРУКЦИЯ ПО ЭКСПЛУАТАЦИИ

125476
Россия, г. Москва,
ул. Василия Петушкова, д. 21, к. 1

+7 495 787-90-30
inform@technoavia.ru
www.technoavia.ru

ALP TECHNOALP

ПОДДЕРЖИВАЮЩАЯ ПЕТЛЯ RL202

ВНИМАТЕЛЬНО ИЗУЧИТЕ ИНСТРУКЦИЮ ПЕРЕД НАЧАЛОМ ИСПОЛЬЗОВАНИЯ!

1. ОБЛАСТЬ ПРИМЕНЕНИЯ

Поддерживающая петля предназначена для разгрузки нижних конечностей и предотвращения синдрома подвешенного состояния.

НЕ ИСПОЛЬЗУЙТЕ СНАРЯЖЕНИЕ С ЯВНЫМИ ДЕФЕКТАМИ!

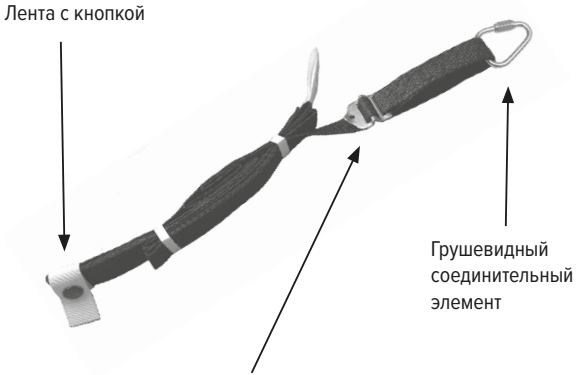

Изготовитель: PROTEKT GRZEGORZ ŁASZKIEWICZ
Адрес: 93-403, Польша, Лодзь, ул. Старорудзка, 9

Сделано в Польше

1

Зафиксируйте поддерживающую петлю на лямке страховочной привязи с помощью треугольного соединительного элемента и ленты с кнопкой

2

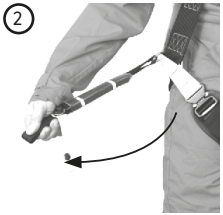

Расстегните кнопку на ленте

3

Потяните за конец петли и вытяните ее

4



Отрегулируйте поддерживающую петлю

5

Встаньте на петлю

6

Для лучшей поддержки используйте две петли